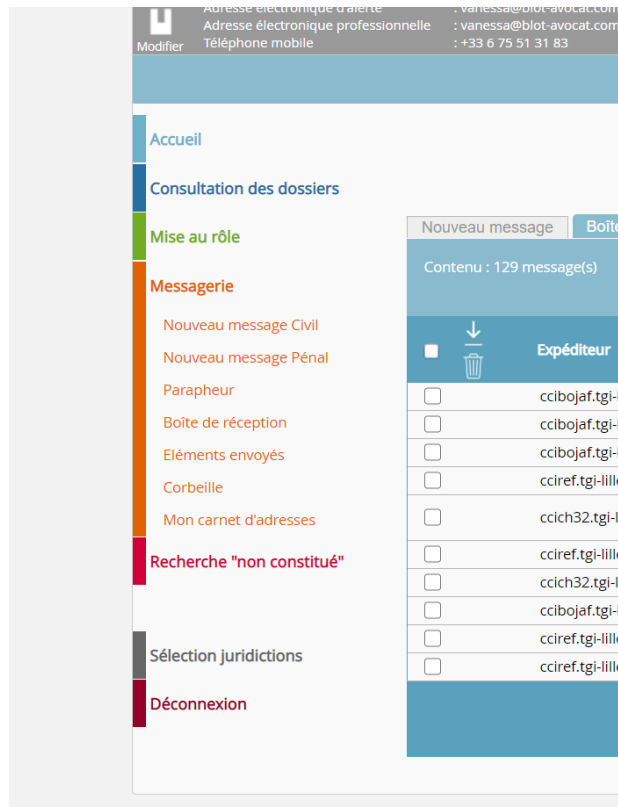


MODALITES DE PRISE DATE POUR LES PROCEDURES DE DIVORCE A COMPTER DU 1^{ER} JANVIER 2021 A LILLE PAR RPVA

I. La prise de date

La prise de date s'effectue par RPVA.

Tribunal Judiciaire → Messagerie → Nouveau message civil



Message au greffe- BO JAF - RG : 00/00000 – Type d'audience : Orientation – Evènement : à choisir :

- Prise de date divorce avec mesures provisoires
- Prise de date divorce sans mesure provisoire
- Requête urgente (Requête pour autorisation Jour fixe pour AOMP à bref délai mais aussi ABD et ODP)

Il faut joindre le projet d'assignation ou de requête conjointe en PDF

The screenshot shows the 'Message au greffe' form in the RPVA interface. The form has the following fields:

- Destinataire au greffe: "BO JAF" <ccibojaf.tgi-lille@justice.fr>
- Copie à: [Empty field]
- Numéro de Rôle: 00/00000
- Type d'audience: Orientation
- Date: 11/12/2020 (Année sur 4 chiffres)
- Evènement: Prise de date divorce

The message body contains the text: "Vous trouverez ci-joint projet d'assignation / requête conjointe en divorce, je vous remercie de bien vouloir me délivrer une date. Me Divorce 21". Below the message body, there is a section for 'Pièces jointes (10 Mo maximum):' with a file named 'Divorcer en 2021 (2).pdf' and a 'Parcourir' button. At the bottom right, there are buttons for 'Enregistrer' and 'Envoyer', and a radio button for 'Accusé de réception' (Oui/Non).

II. La réponse du Greffe

En réponse le Greffe vous enverra un message avec en objet « refus de message » et dans le corps du mail il sera indiqué :

« Motif du refus : veuillez assigner pour le *** à **h »

Il sera également précisé un numéro provisoire pour permettre la constitution (ATTENTION il ne s'agit pas d'un numéro RG mais juste d'un numéro interne pour l'organisation du Greffe)

The screenshot displays an email client interface. At the top, there is a search bar with the text "Rechercher dans l'objet ou le corps du message :". Below this, a navigation bar includes tabs for "Nouveau message", "Boîte de réception", "Éléments envoyés", "Parapheur", and "Corbeille". The main content area is titled "Message reçu" and contains the following information:

- Expéditeur : ccibojaf.tgi-lille@justice.fr
- Destinataires : 095509.blotvanessa@avocat-conseil.fr
- Reçu le : 10/12/20 16:49
- Objet : Refus du message : Orientation [00/00000] 10/12/2020 <INSC> COM - inscription audiencechambre civile
- Taille : 1 Ko

The body of the email contains the following text:

Motif de refus :
Veuillez assigner pour la date du 09/01/2020
numéro D 2020 - 1
Me Vanessa BLOT

At the bottom, it states "Pièces jointes : Sans pièce jointe".

Navigation buttons include "Effacer", "Répondre", "Enregistrer", "Imprimer", "Précédent", and "Suivant".

III. L' enrôlement de l' assignation

Mise au rôle  Placement au fond  BO JAF


Il faut joindre l' assignation délivrée ou la requête conjointe en PDF



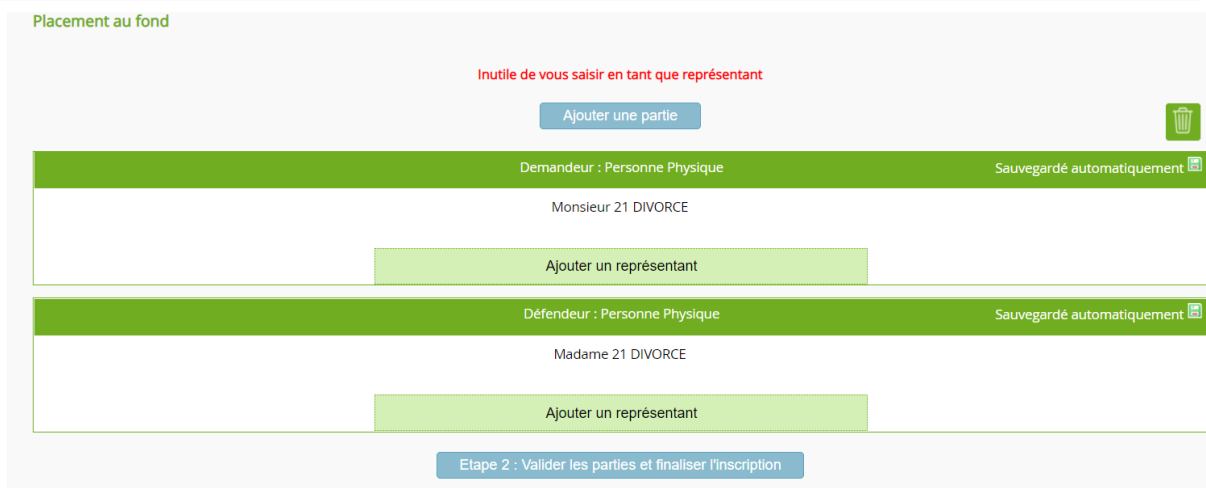
The screenshot shows the application's main menu on the left and the 'Mise au rôle' page on the right. The menu items are: Accueil (blue), Consultation des dossiers (blue), Mise au rôle (green), Inscription en référé (green), Placement au fond (green), Constitution en défense (green), Messagerie (orange), and Recherche "non constitué" (red). The 'Mise au rôle' page has a breadcrumb 'Accueil > Mise au rôle' and a title 'Mise au rôle'. Below the title, it states 'Ce module vous permet de réaliser :' followed by a list of actions: 'Une inscription à une audience de référé', 'Un placement au fond', and 'Une constitution en défense'.



This screenshot shows the 'Liste des placements au fond disponible' page. The left sidebar is partially visible with 'Consultation des dossiers' selected. The main content area has a title 'Liste des placements au fond disponible' and a table header 'Nom du placement au fond'. The table is empty, with the message 'Aucun placement au fond existant n'a été trouvé.' and a search input field containing 'INSC-11/12/2020-10:06:06' and a 'Créer' button.



The screenshot shows the 'Placement au fond' page with a red error message: 'Inutile de vous saisir en tant que représentant'. Below the message is a blue button labeled 'Ajouter une partie' and a grey button labeled 'Etape 2 : Valider les parties et finaliser l'inscription'.



This screenshot shows the 'Placement au fond' page with a form for adding parties. The form has a title 'Placement au fond' and a red error message: 'Inutile de vous saisir en tant que représentant'. There are two sections for parties. The first section is for the 'Demandeur : Personne Physique' and contains the text 'Monsieur 21 DIVORCE'. The second section is for the 'Défendeur : Personne Physique' and contains the text 'Madame 21 DIVORCE'. Both sections have a green button labeled 'Ajouter un représentant' and a 'Sauvegardé automatiquement' indicator. A blue button labeled 'Ajouter une partie' is at the top, and a grey button labeled 'Etape 2 : Valider les parties et finaliser l'inscription' is at the bottom.

Accueil > Mise au rôle > Parapheur des placements au fond > Placement au fond > Envoi

Message d'inscription au rôle :

Pensez à joindre une copie de l'assignation délivrée

Destinataire : BO JAF

Objet : <INSC> Saisine de Maître BLOT n° CNBF : 095509

Veillez trouver ci-joint ma demande d'inscription au rôle.

Référence interne du dossier :

Date de l'acte de saisine * : 10/12/2020

Représentation obligatoire * : Oui Non

Type de l'acte de saisine * : Assignation

Pièces jointes dont copie de l'assignation délivrée aux parties (10 Mo maximum) : Choisir un fichier Divorcer ...021 (2).pdf Ajouter

Dans le cas d'un document scanné (au format PDF), il est recommandé de paramétrer votre scanner de la façon suivante : noir et blanc, texte seul (éviter couleur, grisé ou image), 300 dpi maximum.

Joindre vos timbres fiscaux : Choisir un fichier Aucun fichier choisi Ajouter

Supprimer les pièces jointes sélectionnées

Annuler

Envoyer

IV. La constitution en défense

Option n°1 : le défendeur connaît le numéro de RG

Mise au rôle → Constitution en défense → BO JAF en précisant le numéro de RG

Il faut joindre l'assignation reçue en PDF

Consultation des dossiers

Mise au rôle

Inscription en référé

Placement au fond

Constitution en défense


Messagerie

Mise au rôle


Ce module vous permet de réaliser :


- Une inscription à une audience de référé
- Un placement au fond
- Une constitution en défense

Liste des constitutions en défense disponible

	Nom de la constitution en défense
Aucune constitution en défense en cours	
<input type="text" value="CDEF-11/12/2020-10:15:45"/>	<input type="button" value="Créer"/>

Enregistrement des parties



Défendeur : Personne Physique Sauvegardé automatiquement 

Défendeur : Personne PhysiqueMadame 21 DIVORCE

Enregistrement des représentants

Inutile de vous saisir en tant que représentant

[Accueil](#) > [Mise au rôle](#) > [Parapheur des constitutions en défense](#) > [Constitution en défense](#) > Envoi

Message :

Destinataire :

Ministère Public :

Copie à :

Objet : <CDEF> Constitution en défense de Maître BLOT n° CNBF : 095509

Veillez trouver ci-joint ma constitution en défense.

Numéro RG du dossier* : Référence interne du dossier :

Pièces jointes (10 Mo maximum) : Divorcer ...021 (2).pdf

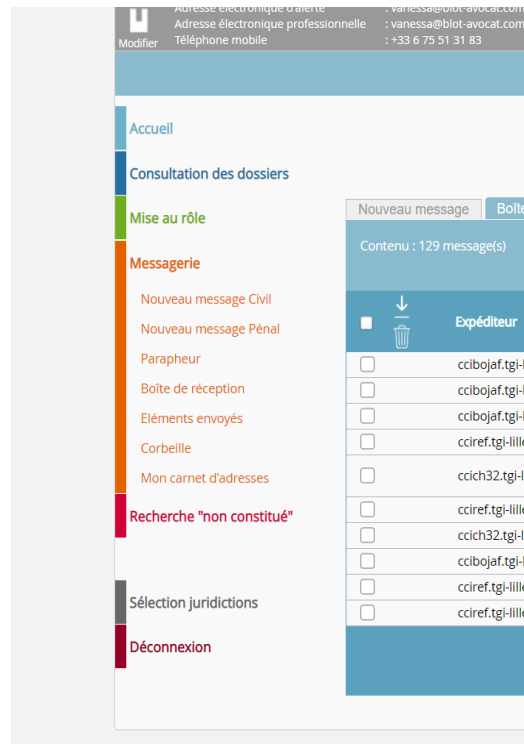
Dans le cas d'un document scanné (au format PDF), il est recommandé de paramétrer votre scanner de la façon suivante : noir et blanc, texte seul (éviter couleur, grisé ou image), 300 dpi maximum.

Option n°2 : le défendeur n'a pas connaissance du numéro RG

Tribunal Judiciaire → Messagerie → Nouveau message civil →

Message au greffe- BO JAF - RG : 00/00000 – Type d'audience : Orientation – Evènement : 01- CONF
Constitution

Il faut joindre l'assignation reçue en PDF

A screenshot of a 'Nouveau message' form. At the top are tabs: 'Nouveau message', 'Boîte de réception', 'Éléments envoyés', 'Parapheur', and 'Corbeille'. Below is a dropdown for 'Sélection du type de message' set to 'Message au greffe'. The form fields are: 'Destinataire au greffe' (dropdown with 'BO JAF' selected), 'Copie à' (text input with 'ajouter le confrère adverse'), 'Numéro de Rôle' (input with '00/00000'), 'Type d'audience' (dropdown with 'Orientation'), 'Date' (input with '11/12/2020'), and 'Evènement' (dropdown with '01 CONF - Constitution'). A text area contains the message: 'Vous trouverez ci-joint ma constitution dans ce dossier ainsi que l'assignation en divorce délivrée par mon contradicteur, le numéro provisoire étant le D 2020 - 1' followed by 'Me Divorce 21'. Below is a 'Pièces jointes' section with two files: 'constitution.pdf' and 'assignation délivrée.pdf', both marked 'Terminé'. At the bottom right, there are buttons for 'Enregistrer' and 'Envoyer', and a radio button for 'Accusé de réception' set to 'Oui'.